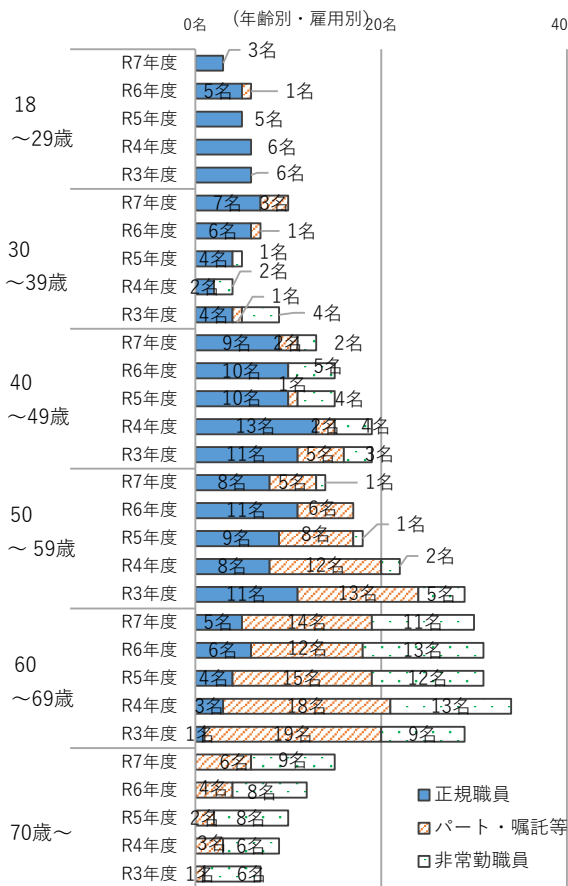


<訪問介護事業所におけるサービスの提供状況について> 令和7年8月実施

基準日：令和7年8月1日

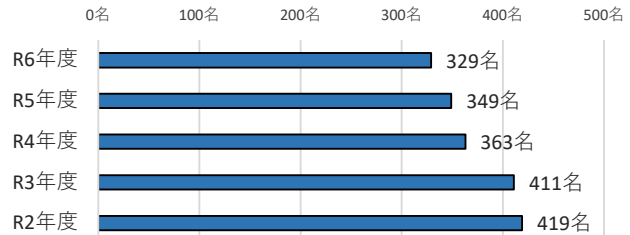
	令和7年度	令和6年度	令和5年度	令和4年度	令和3年度
訪問介護事業所数	10箇所(%)	11箇所	9箇所	10箇所	10箇所
回答数（回答率）	11箇所(100%)	11箇所(100%)	9箇所(100%)	10箇所(100%)	10箇所(100%)

訪問介護に従事する職員数

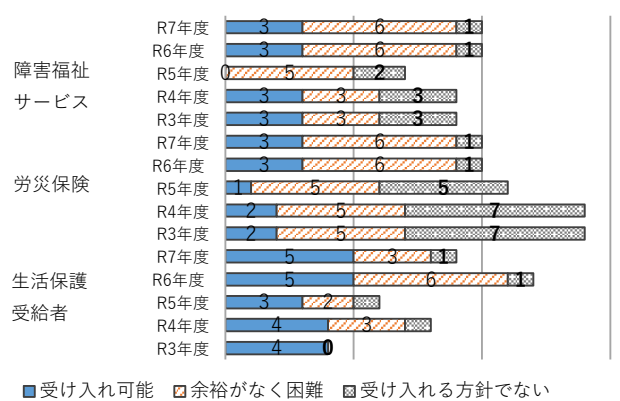


R7	正：32名	パ：30名	非：23名	計：85名
R6	正：36名	パ：24名	非：26名	計：86名
R5	正：32名	パ：27名	非：25名	計：84名
R4	正：34名	パ：35名	非：27名	計：96名

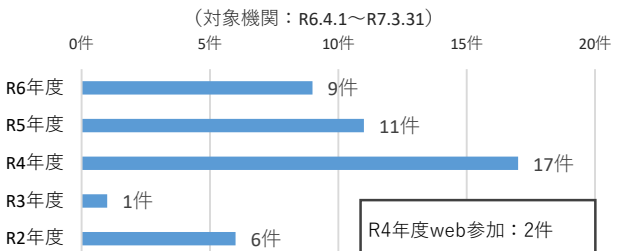
訪問介護の提供状況（R7.8.1現在の登録利用者数）



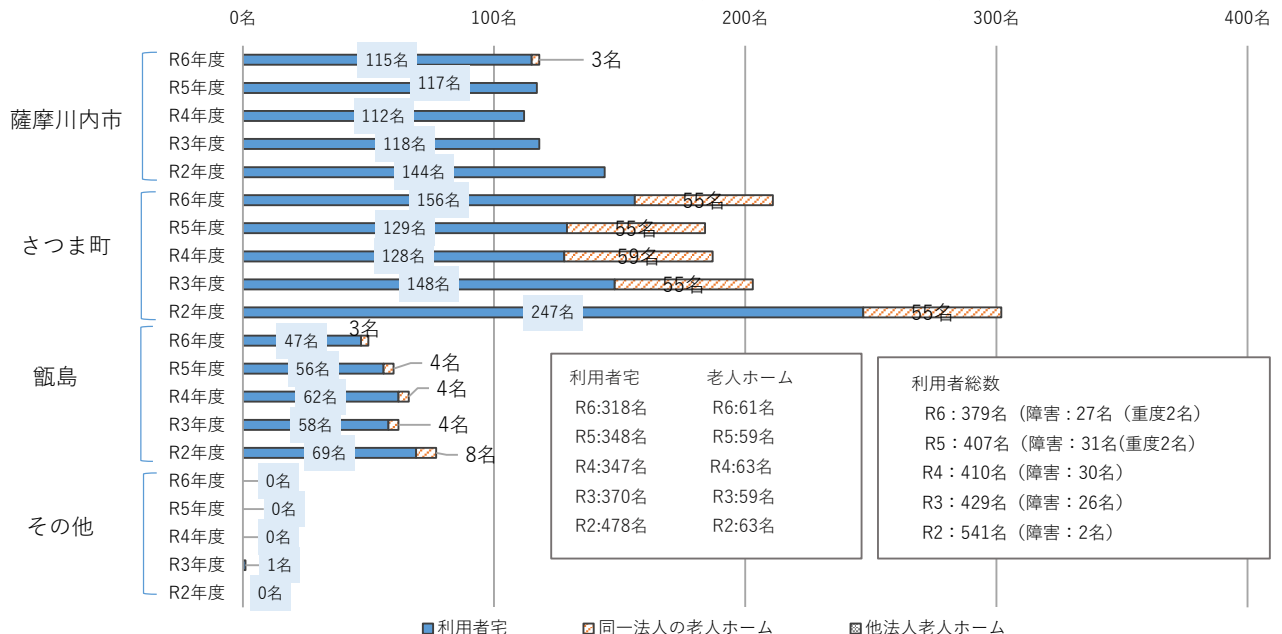
利用者の受け入れについて



退院時カンファレンスに参加した件数



訪問地域別の訪問介護サービス利用者数（対象期間：R6.4.1～R7.3.31）



利用者宅	老人ホーム
R6:318名	R6:61名
R5:348名	R5:59名
R4:347名	R4:63名
R3:370名	R3:59名
R2:478名	R2:63名

利用者総数
R6：379名（障害：27名（重度2名））
R5：407名（障害：31名（重度2名））
R4：410名（障害：30名）
R3：429名（障害：26名）
R2：541名（障害：2名）