

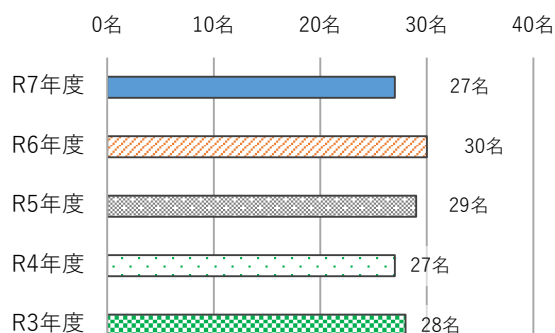
## &lt;薬局におけるサービスの提供状況について&gt;

令和7年8月実施

基準日:令和7年8月1日

	令和7年度	令和6年度	令和5年度	令和4年度	令和3年度
薬局数	21箇所	23箇所	22箇所	20箇所	20箇所
回答数（回答率）	21箇所(100%)	23箇所(100%)	22箇所(100%)	20箇所(100%)	20箇所(100%)

訪問薬剤指導に従事する薬剤師数



【薬局数・薬剤師数】

薬局は2箇所減少し、薬剤師数も3名減少しました。

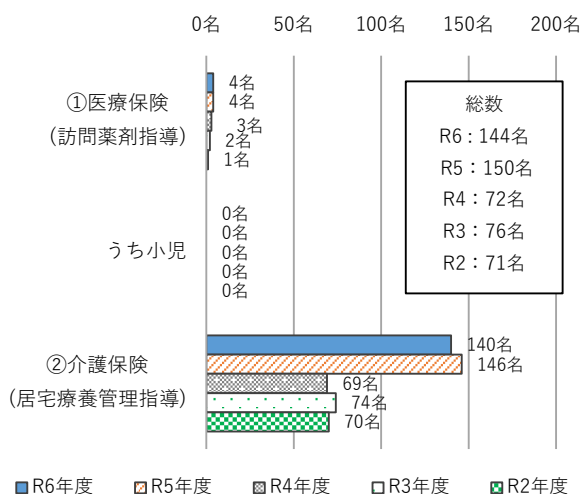
【訪問薬剤指導】

介護保険が4件減少し、算定無の訪問薬剤指導も20名減少しました。

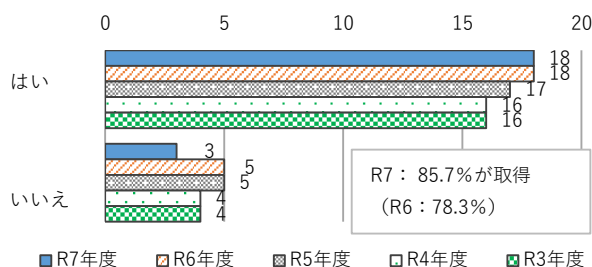
- ・退院カンファレンスの参加数が3件ありました。
- ・サービス担当者会議への参加が前年度と比較し15件増加しました。

訪問薬剤指導等を提供した患者数

(対象期間: R6.4.1~R7.3.31)



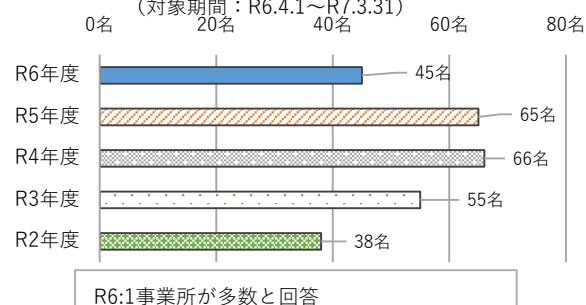
麻薬小売業免許を取得していますか



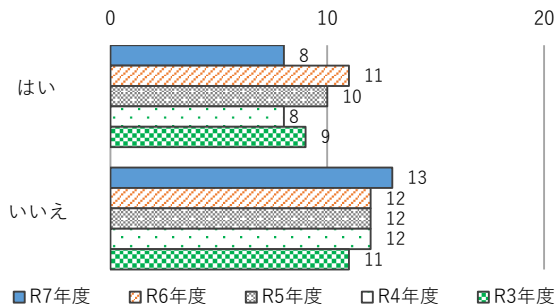
訪問薬剤指導を提供した患者数

(訪問薬剤指導・居宅療養管理指導の算定無)

(対象期間: R6.4.1~R7.3.31)

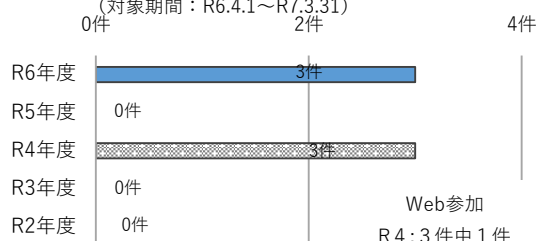


小児患者への訪問薬剤指導の提供は可能か



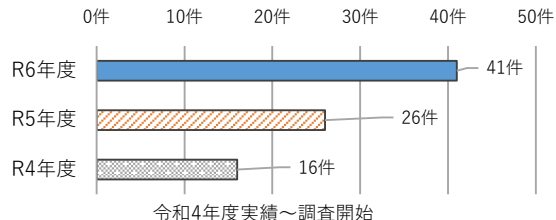
退院時カンファレンス参加件数

(対象期間: R6.4.1~R7.3.31)



サービス担当者会議参加件数

(対象期間: R6.4.1~R7.3.31)



地域ケア会議参加件数

(対象期間: R6.4.1~R7.3.31)

